

**(ενημερώθηκε 26/1/2021)**

## ΤΡΟΠΟΣ ΥΠΟΒΟΛΗΣ ΣΥΝΤΑΓΩΝ ΕΟΠΥΥ

Η υποβολή των συνταγών γίνεται μέχρι την **5η εργάσιμη ημέρα** κάθε μήνα για τον ΕΟΠΥΥ αλλά και για τα υπόλοιπα ταμεία.

(Πλεόν λόγω covid-19 ο ΦΣΑ παραλαμβάνει τις συνταγές από τα φαρμακεία με κούριερ, και κάθε μήνα ανακοινώνει εγκαίρως πότε θα πρέπει να έχουν έτοιμες τις συνταγές τους τα φαρμακεία, που είναι συνήθως η Τρίτη εργάσιμη ημέρα του μήνα. Ως εκ τούτου θα λαμβάνεται μήνυμα στο κινητό σας, ή θα διαβάζετε την σχετική ανακοίνωση στο [www.fsa.gr](http://www.fsa.gr) ώστε να ενημερώνεστε για την ημερομηνία που πρέπει να έχετε έτοιμες τις συνταγές σας κάθε μήνα. **Μέχρι τώρα είθισται τα κούριερ να ξεκινούν την παραλαβή των συνταγών από τα φαρμακεία, την 3<sup>η</sup> εργάσιμη ημέρα εκάστου μήνα**).

- ΣΥΜΠΛΗΡΩΣΗ ΣΥΝΟΔΕΥΤΙΚΟΥ ΚΜΕΣ:

Καταχωρείτε το πλήθος των εκτελέσεων συνταγών που εκτελέσατε. Θα υπάρχουν **ΤΕΣΣΕΡΑ** διαφορετικά πεδία που θα πρέπει να συμπληρώσετε ξεχωριστά το πλήθος συνταγών:

- 1.- Ηλεκτρονικές (μέσω ΗΔΙΚΑ)
- 2.- Λοιπές (χειρόγραφες εκτός ΗΔΙΚΑ)
- 3.- Συνταγές φαρμάκων Ευρωπαϊών Ασφαλισμένων
- 4.- Συνταγές ΛΣ-Ακτοφυλακή - (προσοχή: συνταγές του ΛΣ-ΑΚΤΟΦΥΛΑΚΗΣ αρχίζουν να εκτελούνται με τη διαδικασία του ΕΟΠΥΥ από 1/1/2021 ΚΑΙ ΑΦΟΡΑ ΜΟΝΟ ΤΙΣ ΗΛΕΚΤΡΟΝΙΚΕΣ ΣΥΝΤΑΓΕΣ.).

Μπορείτε είτε να μετρήσετε μόνοι σας τις συνταγές αυτές, ή να βρείτε την πληροφορία μέσα από το σύστημα e-syntagografisi της ΗΔΙΚΑ, ή να χρησιμοποιήσετε το σύστημα της μηχανογράφησης σας.

- Μαζί με το συνοδευτικό της ΚΜΕΣ, εκτυπώνετε και μία ετικέτα που κολλάτε πάνω στον πλαστικό άσπρο φάκελο του ΕΟΠΥΥ. Εάν έχετε πολλές συνταγές και έχετε χρησιμοποιήσει περισσότερους του ενός φακέλους, θα πρέπει να φωτοτυπήσετε την ετικέτα και να την κολλήσετε έξω από κάθε φάκελο.

### **Σημείωση :**

- Η ετικέτα φακέλου συνταγών δημιουργείται με την ολοκλήρωση της έκδοσης εγγράφων (Συνοδευτικό Σημείωμα Υποβολής, τιμολόγια) και μπορείτε να την αποθηκεύσετε στον υπολογιστή σας ώστε να εκτυπώσετε όσα αντίγραφα είναι και οι φάκελοι συνταγών της υποβολής σας.
- Θα πρέπει να σημειώνετε οπωσδήποτε τον κωδικό ΦΣΑ έξω από τον φάκελο πάνω στην ετικέτα.

- **Φάκελος χωρίς να έχει κολληθεί η εκτυπωμένη ετικέτα δεν θα παραληφθεί από τον ΦΣΑ**

### **ΣΗΜΕΙΩΣΗ :**

Όλα τα φαρμακεία θα πρέπει να βεβαιωθούν ότι έχουν περάσει στη μηχανογράφηση τους τον αριθμό σύμβασης τους με τον ΕΟΠΥΥ. Όσα φαρμακεία δεν τον έχουν περάσει, θα πρέπει να μπουν με τους κωδικούς τους στο [www.eopyykmes.gr](http://www.eopyykmes.gr) να πατήσουν την επιλογή για να συμπληρώσουν Συνοδευτικό Σημείωμα, και όταν ανοίγει η φόρμα συμπλήρωσης των στοιχείων υποβολής των συνταγών, πάνω αριστερά εμφανίζεται ο αριθμός Σύμβασης. Όσα φαρμακεία είναι καινούργια, έχουν κάνει εγγραφή αλλά δεν έχουν πάρει ακόμη κωδικούς για την πύλη ΕΟΠΥΥΚΜΕΣ, θα βρουν τον αριθμό σύμβασης, από τα έγγραφα που υπέγραψαν στο αρμόδιο τμήμα συμβάσεων του ΕΟΠΥΥ. Συνήθως κατά την υπογραφή της σύμβασης, τους δίνεται ο αριθμός σύμβασης σε ένα ξεχωριστό χαρτάκι, όπως και ένα αντίγραφο της σύμβασης.

**(πλέον δεν χρειάζεται ο κίτρινος φάκελος συλλόγου με τις φωτοτυπίες τιμολογίων του ΕΟΠΥΥ)**

**1.-ΣΥΝΤΑΓΕΣ ΕΟΠΥΥ :**

Οι συνταγές του ΕΟΠΥΥ αποτελούνται από τις εξής κατηγορίες :

- Φάρμακα ασφαλισμένων και δικαιούχων ν.4368 (ανασφάλιστοι)
- Φάρμακα Ευρωπαίων Ασφαλισμένων
- Φάρμακα ΛΣ-Ακτοφυλακή (προσοχή: συνταγές του ΛΣ-ΑΚΤΟΦΥΛΑΚΗΣ αρχίζουν να εκτελούνται με τη διαδικασία του ΕΟΠΥΥ από 1/1/2021. Τυχόν χειρόγραφες συνταγές κατατίθενται κανονικά στη θέση τους εντός του πακέτου συνταγών του ταμείου και δεν απαιτείται περαιτέρω χειρισμός)

**3.-ΠΑΚΕΤΑ ΣΥΝΤΑΓΩΝ:**

Οι συνταγές χωρίζονται στα εξής πακέτα (από Σεπτέμβριο 2020):

- Φάκελο με εκτελέσεις συνταγών Ευρωπαίων ασφαλισμένων, με ένδειξη έξω από το φάκελο ΣΥΝΤΑΓΕΣ ΕΥΡΩΠΑΙΩΝ (αν υπάρχουν συνταγές εμβολίων ευρωπαίων ασφαλισμένων μπαίνουν στο πακέτο, στη σειρά τους κανονικά)
- Φάκελο με χειρόγραφες εκτελέσεις, με ένδειξη έξω από τον φάκελο ΧΕΙΡΟΓΡΑΦΕΣ ΕΚΤΕΛΕΣΕΙΣ
- Φάκελο με τις συνταγές Λιμενικού Σώματος / Ακτοφυλακή με κολλημένη από έξω την ειδική σήμανση για τις συνταγές ΛΣ.- ΑΚΤΟΦΥΛΑΚΗΣ που θα εκτυπώσετε μέσα από την ΚΜΕΣ όταν φτιάξετε το ΣΥΝΟΔΕΥΤΙΚΟ ΕΟΠΥΥ ΚΜΕΣ. με ένδειξη έξω από τον φάκελο ΣΥΝΤΑΓΕΣ ΛΣ-ΑΚΤΟΦΥΛΑΚΗΣ. Δεν συνοδεύονται από ξεχωριστή Συγκεντρωτική κατάσταση πληρωμής (ΣΚΠ) αλλά συμπεριλαμβάνονται στην ενιαία που είναι μία για όλη την υποβολή του μήνα. προσοχή : συνταγές του ΛΣ-ΑΚΤΟΦΥΛΑΚΗΣ αρχίζουν να εκτελούνται με τη διαδικασία του ΕΟΠΥΥ από 1/1/2021.
- Φάκελο με τα ΦΥΚ που έχουν εκτελεστεί από την πλατφόρμα του ΕΟΠΥΥ ΦΥΚ, με την ετικέτα των ΦΥΚ απ' έξω
- Φάκελο με τις ηλεκτρονικές συνταγές οι οποίες θα είναι διαχωρισμένες σε πακέτα ανά ημερομηνία εκτέλεσης

**Σημαντική Σημείωση: Παρόλο που πλέον εκδίδονται ξεχωριστά τιμολόγια για τα εμβόλια και τα φάρμακα, οι συνταγές εμβολίων και φαρμάκων δεν διαχωρίζονται.**

**4.-ΤΙΜΟΛΟΓΙΑ:**

Εκδίδονται έως και **τέσσερα τιμολόγια**

- Ένα για όλες τις εκτελέσεις συνταγών φαρμάκων ασφαλισμένων και δικαιούχων ν.4368/2016 (πλην εμβολίων)
- Ένα για όλες τις εκτελέσεις συνταγών φαρμάκων Ευρωπαίων ασφαλισμένων (αν έχετε)
- **Ένα για τα εμβόλια με την ένδειξη ΕΜΒΟΛΙΑ Ε.Π.Ε. (Εμβόλια Εθνικού Προγράμματος Εμβολιασμών)**
- Ένα για τις συνταγές ΛΣ-ΑΚΤΟΦΥΛΑΚΗΣ, με τα ίδια στοιχεία τιμολογίου προς ΕΟΠΥΥ και την ένδειξη «**Φάρμακα ασφαλισμένων ΕΛ.Λ.Σ.- ΕΛ.ΑΚΤ.**» Το πρωτότυπο τιμολόγιο μπαίνει μαζί με τα πρωτότυπα τιμολόγια του ΕΟΠΥΥ. (προσοχή : συνταγές του ΛΣ-ΑΚΤΟΦΥΛΑΚΗΣ αρχίζουν να εκτελούνται με τη διαδικασία του ΕΟΠΥΥ από 1/1/2021).

**Σημείωση: με την υποβολή των συνταγών του ΙΑΝΟΥΑΡΙΟΥ 2021, τα προγράμματα διαχείρισης φαρμακείου θα έχουν προετοιμαστεί για την έκδοση δυο διαφορετικών τιμολογίων για εμβόλια και φάρμακα.**

**Σημείωση :** αν προσθέσουμε τις τελικές αξίες των δύο παραπάνω τιμολογίων (φαρμάκων και εμβολίων) και το συνολικό ποσό που έχει ήδη εισπραχθεί από το φαρμακείο λόγω του 1ευρώ/συνταγή πρέπει να βρίσκουμε το «αιτούμενο ποσό».

## 5.- Φάκελος υποβολής ΕΟΠΥΥ :

Συμπληρώνονται όλα τα στοιχεία που ζητούνται στην εξωτερική πλευρά του λευκού πλαστικού φακέλου υποβολής. Παρακαλούμε μη ξεχνάτε να σημειώνετε και τον κωδικό ΦΣΑ του φαρμακείου.

## 6.- ΕΝΤΟΣ του λευκού πλαστικού φακέλου του ΕΟΠΥΥ τοποθετούνται :

- Φάκελο με αντίγραφα ΣΣΥ (συνοδευτικό σημείωμα ΕΟΠΥΥ ΚΜΕΣ – το οποίο έχει τροποποιηθεί και περιλαμβάνει πεδίο για φάρμακα ασφαλισμένων ΕΛ. Λ.Σ. – ΕΛ. ΑΚΤ.) και τιμολόγια, όπου ο φάκελος απ' έξω θα γράφει ΣΣΥ ΤΙΜΟΛΟΓΙΑ, καθώς και συγκεντρωτική κατάσταση.
- Φάκελο με εκτελέσεις συνταγών Ευρωπαίων ασφαλισμένων, με ένδειξη έξω από το φάκελο ΣΥΝΤΑΓΕΣ ΕΥΡΩΠΑΙΩΝ
- Φάκελο με χειρόγραφες εκτελέσεις, με ένδειξη έξω από τον φάκελο ΧΕΙΡΟΓΡΑΦΕΣ ΕΚΤΕΛΕΣΕΙΣ
- Φάκελο με τις συνταγές Λιμενικού Σώματος / Ακτοφυλακή με επικολημένη απ' έξω από τον φάκελο την αντίστοιχη ετικέτα από τη ΚΜΕΣ (προσοχή : συνταγές του ΛΣ-ΑΚΤΟΦΥΛΑΚΗΣ αρχίζουν να εκτελούνται με τη διαδικασία του ΕΟΠΥΥ από 1/1/2021)
- Φάκελο με τα ΦΥΚ που έχουν εκτελεστεί από την πλατφόρμα του ΕΟΠΥΥ ΦΥΚ , με την ετικέτα των ΦΥΚ απ' έξω
- Πακέτο με τις ηλεκτρονικές συνταγές οι οποίες θα είναι διαχωρισμένες σε πακέτα ανά ημερομηνία εκτέλεσης

Προσοχή : όλοι οι υποφάκελοι θα πρέπει απ' έξω να έχουν την ένδειξη ανάλογα με το τι περιέχουν μέσα, και θα πρέπει να ΜΗΝ είναι σφραγισμένοι.

## 7.-ΕΚΤΟΣ του λευκού πλαστικού φακέλου του ΕΟΠΥΥ:

- Πρωτότυπο τιμολόγιο (ή τιμολόγια αν έχετε Εμβόλια, Ευρωπαίους Ασφαλισμένους και Ασφαλισμένους **ΕΛ.Λ.Σ.- ΕΛ.ΑΚΤ**)
- Συνοδευτικό σημείωμα υποβολής συνταγών που τυπώνεται από WWW.EOPYYKMES.GR με **πρωτότυπη υπογραφή + σφραγίδα φαρμακείου**
- Φορολογική (για όσους υποβάλλουν πάνω από 1500 ευρώ αιτούμενο) **και ασφαλιστική ενημερότητα (αν υποβάλλουν πάνω από 3000 ευρώ αιτούμενο).**  
**Η φορολογική και η ασφαλιστική είναι πάντα εκτός φακέλου, ώστε να ελέγχονται από τις υπηρεσίες του Συλλόγου.**
- ΣΥΓΚΕΝΤΡΩΤΙΚΗ ΚΑΤΑΣΤΑΣΗ
- Υποφάκελος (συλλόγου) με την αναγραφή ΤΕΑΠΑΣΑ (εάν υπάρχουν συνταγές) με συμπληρωμένα έξω από τον φάκελο τα στοιχεία του φαρμακείου (σφραγίδα, κωδικός φαρμακείου καθώς και η ένδειξη ΤΕΑΠΑΣΑ), που θα περιέχει: το πρωτότυπο τιμολόγιο προς το ΤΕΑΠΑΣΑ καθώς και μια πρωτότυπη συγκεντρωτική κατάσταση των συνταγών ΤΕΑΠΑΣΑ. (σημείωση: **Όσοι εκδίδουν χειρόγραφη συγκεντρωτική κατάσταση συνταγών ΤΕΑΠΑΣΑ, από υποβολή συνταγών Σεπτεμβρίου/2016 και μετά, θα πρέπει μέσα στον κίτρινο φάκελο του συλλόγου να έχουν και αντίγραφα των συνταγών**) \* **Εάν στα αναλώσιμα του ΕΟΠΥΥ, υπήρχαν και ασφαλισμένοι του ΤΕΑΠΑΣΑ, θα έχετε άλλο ένα τιμολόγιο με τις συμμετοχές που αφορούν τους ασφαλισμένους του ΤΕΑΠΑΣΑ**

## 8.- ΕΝΤΥΠΟ ΥΠΟΒΟΛΗΣ ΣΤΟ ΦΣΑ ΟΛΩΝ ΤΩΝ ΤΑΜΕΙΩΝ (ΦΣΑ + ΕΟΠΥΥ)

Το έντυπο ΝΕΟ υποβολής του ΦΣΑ το καταχωρείτε πλέον ΜΟΝΟ μέσα από τη πλατφόρμα του ΦΣΑ, το οποίο αφού το καταχωρήσετε και οριστικοποιήσετε θα το εκτυπώσετε μέσα από τη πλατφόρμα του ΦΣΑ και θα το υποβάλλετε μαζί με τις συνταγές σας στον Σύλλογο

**ΣΗΜΕΙΩΣΗ: ΣΤΗ ΣΥΣΚΕΥΑΣΙΑ ΠΟΥ ΘΑ ΠΑΡΑΔΩΣΕΤΕ ΣΤΑ COURIER ΠΡΕΠΕΙ ΝΑ ΕΙΝΑΙ ΕΠΙΚΟΛΛΗΜΕΝΗ Η ΕΤΙΚΕΤΑ ΤΟΥ ΦΑΡΜΑΚΕΙΟΥ ΣΑΣ ΤΗΝ ΟΠΟΙΑ ΤΥΠΩΝΕΤΕ ΜΕΣΩ ΤΗΣ ΠΛΑΤΦΟΡΜΑΣ ΦΣΑ.**

## **Σημαντικές σημειώσεις :**



- Αριθμούνται μόνο οι χειρόγραφες εκτελέσεις των συνταγών ασφαλισμένων και δικαιούχων ν.4368/16.

- Κάθε εκτέλεση, μερική ή ολική, αριθμείται ξεχωριστά.
- Σε περίπτωση πολλαπλών μερικών εκτελέσεων μίας συνταγής, η έκδοση επισυνάπτεται στην 1<sup>η</sup> μερική εκτέλεση. Για τις υπόλοιπες μερικές εκτελέσεις δεν απαιτείται επισύναψη έκδοσης.
- Χειρόγραφη εκτέλεση ηλεκτρονικών εκδόσεων συνταγών φαρμάκων επιτρέπεται μόνο σε περίπτωση:
  - ο Μη διαθεσιμότητας του συστήματος της ηλεκτρονικής συνταγογράφησης ή και
  - ο Αποδεδειγμένη αδυναμία πρόσβασης του φαρμακείου στο διαδίκτυο ή στο σύστημα ηλεκτρονικής συνταγογράφησης
- Η εκτύπωση της χειρόγραφης εκτέλεσης μια ηλεκτρονικής έκδοσης συνταγής φαρμάκων συνιστάται να γίνεται στην οπίσθια όψη της αντίστοιχης ηλεκτρονικής έκδοσης για λόγους οικονομία χαρτιού.
- Οι χειρόγραφες εκδόσεις συνταγών φαρμάκων εκτελούνται χειρόγραφα, ΟΧΙ ΠΑΝΩ ΣΤΗΝ ΕΚΔΟΣΗ με το χέρι, αλλά με την εκτύπωση από το σύστημα του φαρμακείου της σελίδας χειρόγραφης εκτέλεσης συνταγών φαρμάκων σύμφωνα με το υπόδειγμα 1.3
- Δεν χρειάζεται η επικόλληση των ταινιών γνησιότητας του 1<sup>ου</sup> φαρμάκου να γίνεται στην 1<sup>η</sup> σειρά θέσεων για ταινίες γνησιότητας , του 2<sup>ου</sup> φαρμάκου στη 2<sup>η</sup> θέση κ.ο.κ. Επικολλούμε τις ταινίες γνησιότητας με όποια σειρά θέλουμε, με την προϋπόθεση να είναι κολλημένες μόνο στις προβλεπόμενες θέσεις (να μην είναι δηλαδή κολλημένες σε άσχετο σημείο). Αν χρειάζεστε να κάνετε επικόλληση πέραν των 12 προβλεπόμενων θέσεων της συνταγής στην πρώτη σελίδα, τότε χρησιμοποιείται σελίδα πρόσθετων ταινιών γνησιότητας (υπόδειγμα 1.4).



























**Ακολουθούν:**

- Υπόδειγμα Σελίδας για χειρόγραφη Εκτέλεση Συνταγής Φαρμάκων
- Υπόδειγμα Σελίδας πρόσθετων ταινιών γνησιότητας χειρόγραφης εκτέλεσης συνταγών φαρμάκων

### 1.3 Υπόδειγμα Σελίδας για Χειρόγραφη Εκτέλεση Συνταγής Φαρμάκων

<b>ΛΟΓΟΤΥΠΟ ΦΟΡΕΑ</b>	<b>ΣΥΝΤΑΓΗ</b>  <small>1234567890123 190</small>	<b>ΧΕΙΡΟΓΡΑΦΗ ΕΚΤΕΛΕΣΗ</b>  <b>1234567890123 190</b>																														
ΑΣΘΕΝΗΣ : Α.Μ.Κ.Α. : Α.Μ.Α. : ΔΙΑΓΝΩΣΗ :	ΔΕΥΘΥΝΣΗ : ΤΗΛΕΦΩΝΟ :																															
<b>ΣΥΜΠΛΗΡΩΝΕΤΑΙ ΑΠΟ ΤΟΝ ΦΑΡΜΑΚΟΠΟΙΟ</b>																																
TRAVATAN EY.DRO.SOL 40MC/ML EY.DRO.SOL TABLETES FLX 2,5 ML	ποσότη <b>19</b> ΣΥΜ % <b>0</b>	<table border="1" style="width: 100%; border-collapse: collapse;"> <thead> <tr> <th style="width: 15%;">ΠΟΣΟΤΗΤΑ (Τεμάχια)</th> <th style="width: 15%;">ΤΙΜΗ € Μονάδας Αναφοράς</th> <th style="width: 15%;">Σύνολο</th> <th style="width: 15%;">Διαφορά</th> <th style="width: 15%;">Συμμετοχή</th> <th style="width: 15%;">Ασφίνου/Ταμείου</th> </tr> </thead> <tbody> <tr><td> </td><td> </td><td> </td><td> </td><td> </td><td> </td></tr> <tr><td> </td><td> </td><td> </td><td> </td><td> </td><td> </td></tr> <tr><td> </td><td> </td><td> </td><td> </td><td> </td><td> </td></tr> <tr> <td style="text-align: center;">0%</td> <td style="text-align: center;">10%</td> <td style="text-align: center;">25%</td> <td> </td><td> </td><td> </td> </tr> </tbody> </table>	ΠΟΣΟΤΗΤΑ (Τεμάχια)	ΤΙΜΗ € Μονάδας Αναφοράς	Σύνολο	Διαφορά	Συμμετοχή	Ασφίνου/Ταμείου																			0%	10%	25%			
ΠΟΣΟΤΗΤΑ (Τεμάχια)	ΤΙΜΗ € Μονάδας Αναφοράς	Σύνολο	Διαφορά	Συμμετοχή	Ασφίνου/Ταμείου																											
0%	10%	25%																														
ASPIRIN EY.DRO.SOL 40MC/ML EY.DRO.SOL TABLETES FLX 2,5 ML	ποσότη <b>3</b> ΣΥΜ % <b>10</b>																															
<hr/> ποσότη  ΣΥΜ %																																
Ο Παραλήπτης  (Υπογραφή)	ΣΥΝΟΛΟ : ΣΥΜΜΕΤΟΧΗ ΑΣΦΑΛΙΣΜΕΝΟΥ : ΔΙΑΦΟΡΑ ΠΛΗΡΩΤΕΑ ΑΓΟ ΑΣΦ/ΝΟ :  ΠΛΗΡΩΤΕΟ ΠΟΣΟ ΑΓΟ ΑΣΦΑΛΙΣΜΕΝΟ : ΠΛΗΡΩΤΕΟ ΠΟΣΟ ΑΠΟ ΤΑΜΕΙΟ :																															
Α/Α	1																															
	2																															
	3																															
			Ενημερώθηκε για τη χαμηλότερη τιμή φαρμάκων και εισοδημό να λάβω ακριβότερο φάρμακο	ΗΜ/ΝΙΑ ΕΚΤΕΛΕΣΗΣ : Στοιχεία Φαρμακοποιού	Α.Μ.Κ.Α. : Ε.Τ.Α.Α. : Α.Φ.Μ. :																											
		(Υπογραφή - Ασφαλισμένου)		(Υπογραφή - Σφραγίδα)																												

## 1.4 Υπόδειγμα σελίδας πρόσθετων ταινιών γνησιότητας χειρόγραφης εκτέλεσης συνταγών φαρμάκων

<b>ΛΟΓΟΤΥΠΟ ΦΟΡΕΑ</b>	<b>ΣΥΝΤΑΓΗ</b>	<b>ΧΕΙΡΟΓΡΑΦΗ ΕΚΤΕΛΕΣΗ</b>	
	 <small>1234567890123 290</small>	<b>1234567890123 290</b>	
			
			
			
			
			
			
	<small>Ενημερώθηκε για τη χαμηλότερη τιμή φαρμάκου και επιθυμώ να λάβω ασφαλέστερα φάρμακα</small>	<small>ΗΜΕΡΩΝΙΑ ΕΚΤΕΛΕΣΗΣ :          Στοχία Α.Μ.Κ.Α. :          Φαρμακοποιού Ε.Τ.Α.Α. :          Α.Ο.Μ. :</small>	
	<small>(Υπογραφή - Ασφαλισμένοι)</small>	<small>(Υπογραφή - Σφραγίδα)</small>	